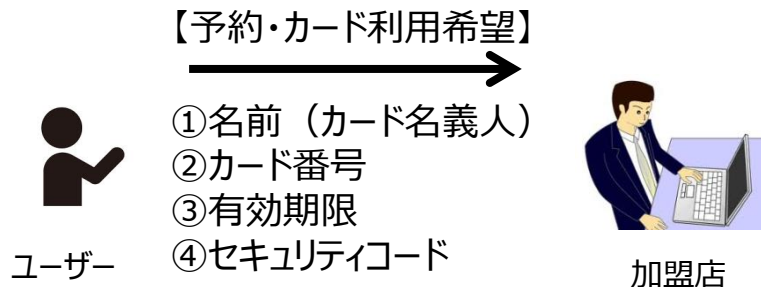


《 PC決済 》 利用方法

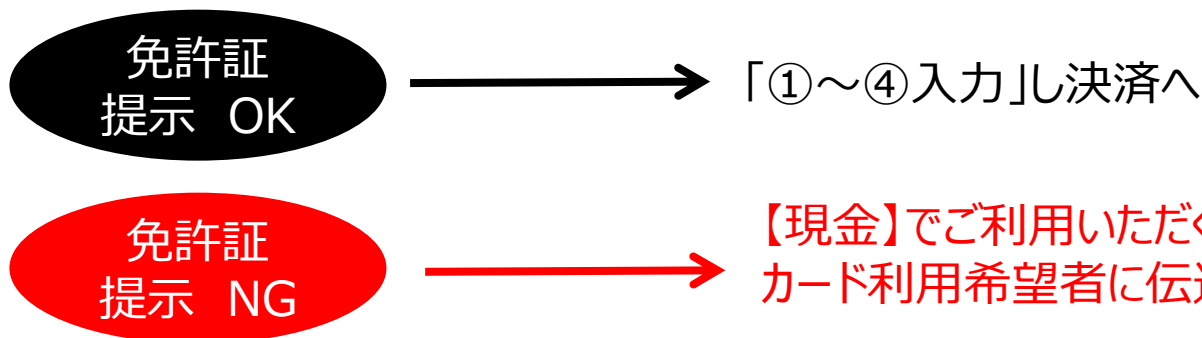
※店舗側がお客様のカード情報を入力するWEB決済

1



カードの利用には
「運転免許証などの顔写真付の身分証
の提示が必要」
「連絡の取れる電話番号が必要」
であることを必ずお伝えください

2



3

加盟店担当者が、カード利用者とカード名義人が同一であることを確認するため、顔写真付の身分証の提示による本人確認を必ず行ってください

4

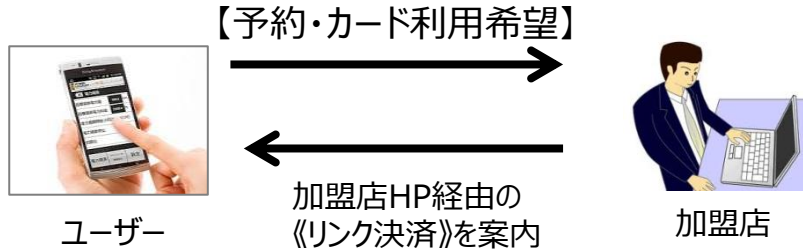
お客様へのカード会社からの請求名を必ず伝えてください
管理画面の請求書名（決済確認メール・領収書にも表示）の通りとなりますので
海外ショッピング（英数字＋国名）JPYの請求になる旨を必ずご説明下さい

クレジットカードの不正利用が多発しております。最善の予防策となりますので今一度御確認下さい。

《リンク決済》 利用方法

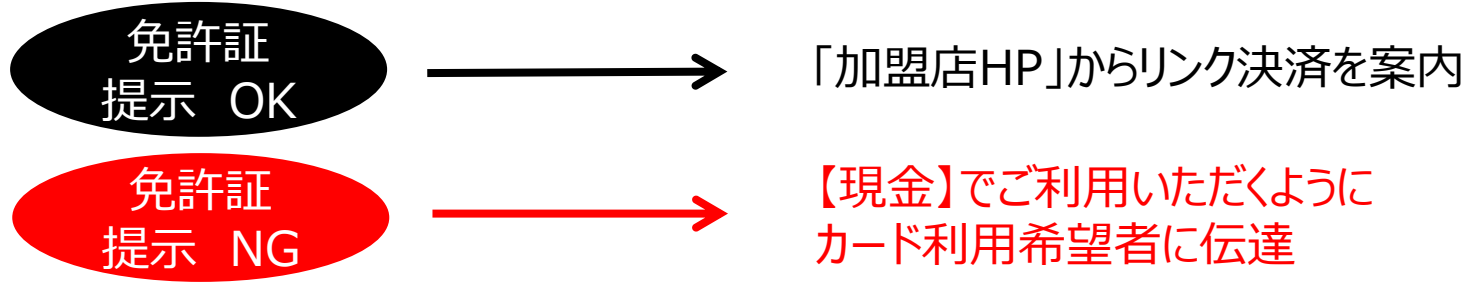
※お客様ご自身でカード情報を入力する決済

1

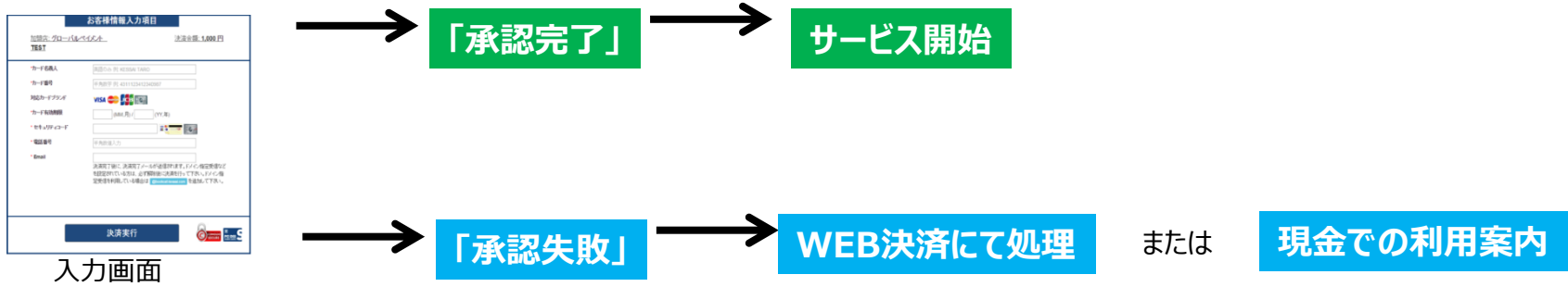


カードの利用には
「運転免許証などの顔写真付の身分証
の提示が必要」
「連絡の取れる電話番号が必要」
であることを必ずお伝えください

2



3



4

お客様へのカード会社からの請求名を必ず伝えてください
管理画面の請求書名（決済確認メール・領収書にも表示）の通りとなりますので
海外ショッピング（英数字 + 国名）JPYの請求になる旨を必ずご説明下さい

クレジットカードの不正利用が多発しております。最善の予防策となりますので今一度御確認下さい。

《 決済失敗時の代表的なエラーコード 》

- 【0001】・【551】 → 与信不足
【0005】 → 与信不足、海外利用制限あり
セキュリティコード入力ミス

枠内の要因
が約90%

※ 海外利用制限ありの場合は、ご本人様からカード会社へ海外利用が可能かどうか確認していただき、解決する場合がございます。

- 【0009】・【554】 → 有効期限入力エラー、もしくは無効
【5N7】・【605】 → セキュリティコード障害、もしくは無効
【2】・【01】・【02】・【05】・【501】・【505】・【557】・【5I2】→使用できないカード
【62】・【562】 → 利用が制限されているカード
【91】・【591】・【9906】 → 通信不良
【カードブランドエラー】 → カード番号がきちんと入力されていない、もしくは無効なカード

- その他の場合 → カード名義、カード番号、セキュリティコードを再度ご確認の上、もう一度決済を行って下さい。
それでも決済できない場合は、現金のお支払いにご変更下さい。